

Plan de contrôle départemental interservices « eau et nature »



Plan de contrôle

Bilan 2016



Bilan du plan de contrôle 2016 en homme-jour (H.j)

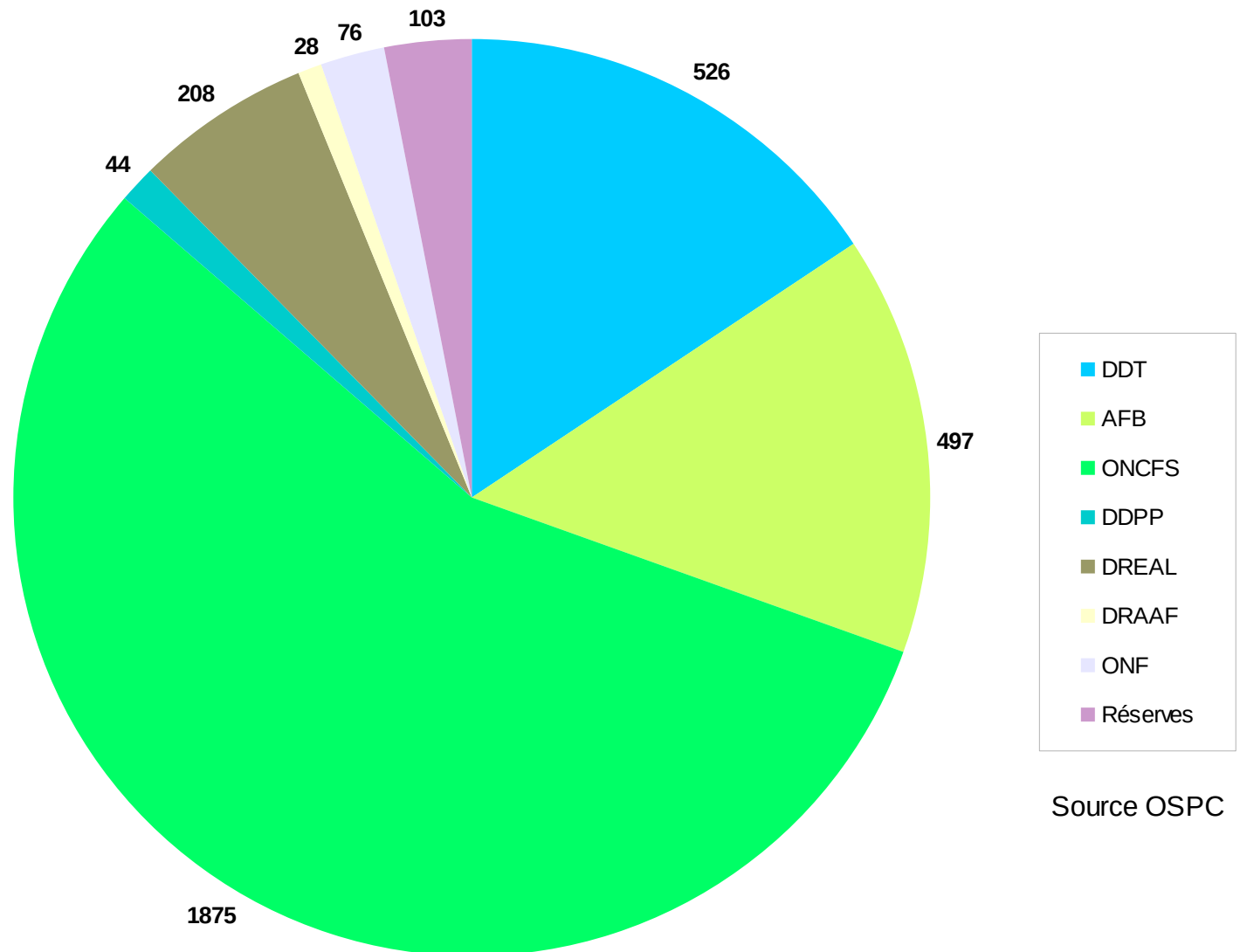
	Prévisions 2016 (terrain + bureau)	Réalisation 2016 (terrain + bureau)	Taux de réalisation
Tous services	3 556	3 358	94,5 %

Source : OSPC



Bilan du plan de contrôle 2016

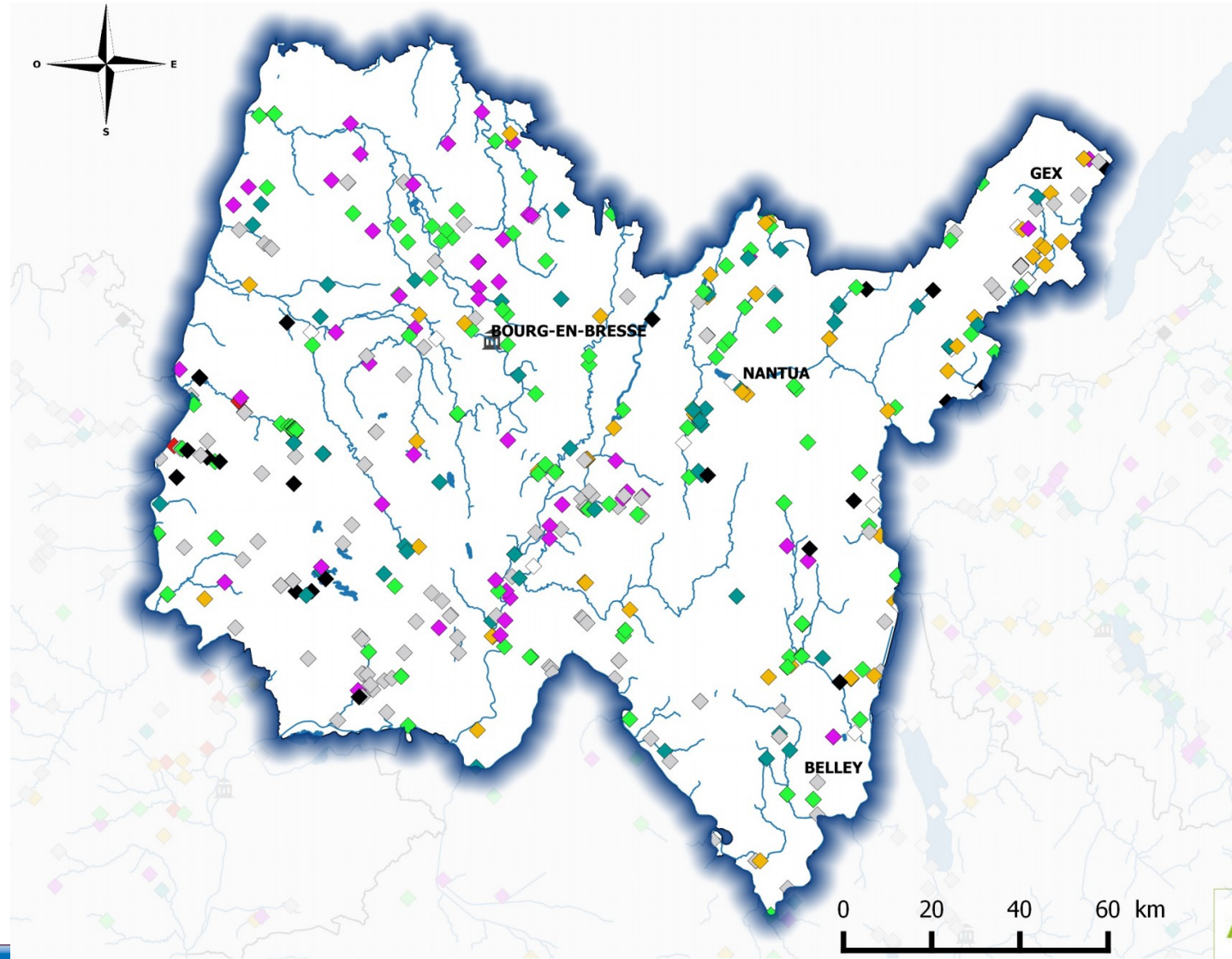
Ventilation par services en homme-jour (H.j)



Source OSPC

Bilan du plan de contrôle 2016 : exemple AFB

Répartition géographique



Département de l'AIN

Contrôles par type d'utilisateur

- ◆ Etat (2)
- ◆ Collectivité (130)
- ◆ Entreprise (62)
- ◆ Agriculteur (54)
- ◆ Multi-usagers (29)
- ◆ Particulier (57)
- ◇ Autre (23)
- ◆ non renseigné (130)

Activité de police

589 jours dont 92 jours expertise "cartographie des cours d'eau"
représentant 55 % de l'activité du service

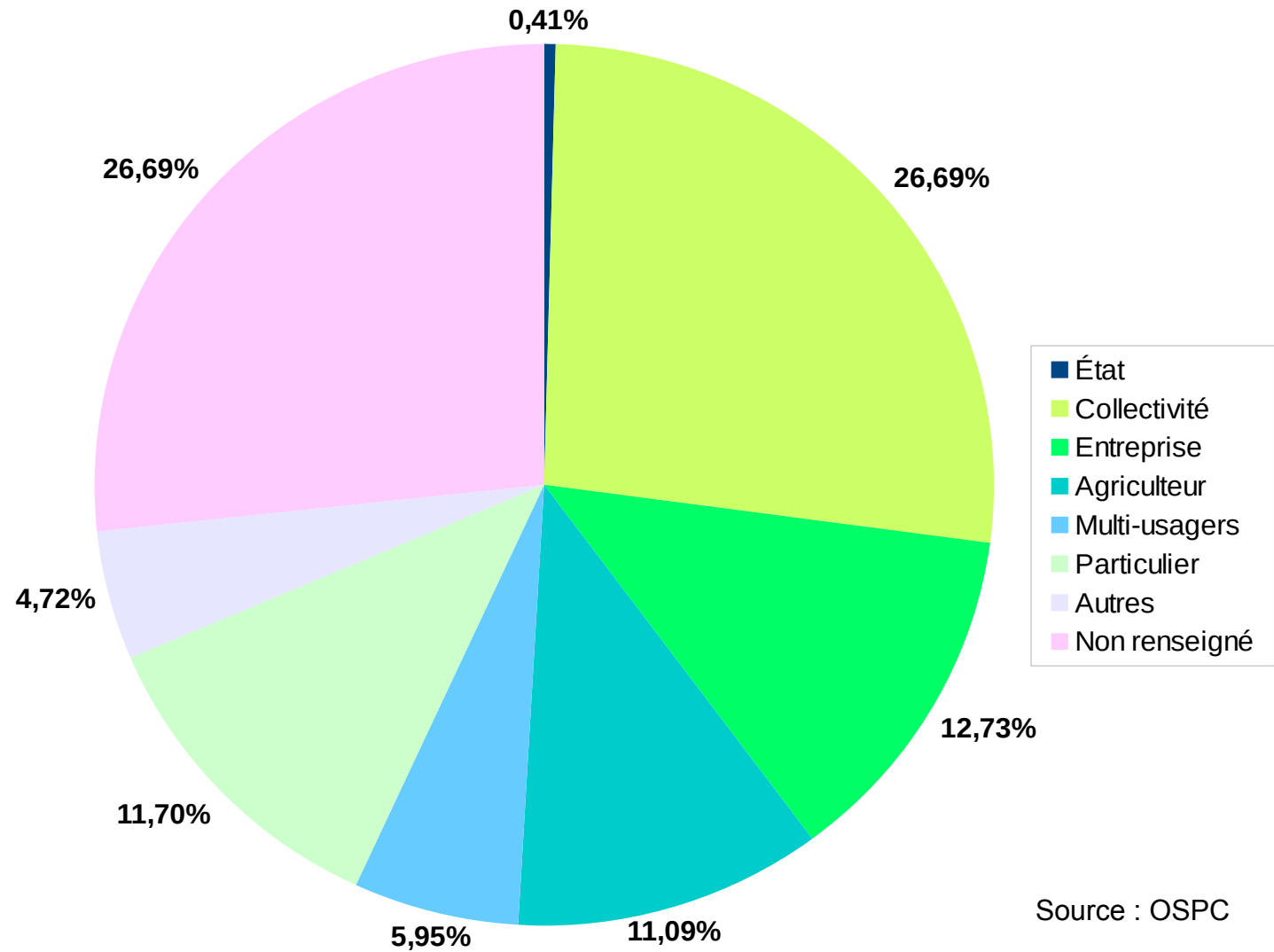
**AGENCE FRANÇAISE
POUR LA BIODIVERSITÉ**

Établissement public du ministère de l'Environnement

Sources des données : ONEMA - AFB
Fonds cartographiques : BD Cartho-IGN
© Agence Française pour la Biodiversité, janvier 2017

Bilan du plan de contrôle 2016 : exemple AFB

Ventilation par type de contrôlés (en %)



Bilan du plan de contrôle 2016

2 types de contrôles

Contrôles de bureau :

- 527 contrôles administratifs,
- **taux de conformité : 74 %**
- **138 non-conformités**

Contrôles de terrain :

- 98 contrôles administratifs non conformes,
- 9 rapports de manquement,
- 56 suites administratives (dont 50 relatives à la « publicité »),
- 240 infractions relevées qui ont notamment généré 199 PV de constatation d'infractions.

Source : OSPC



Plan de contrôle

Programmation 2017



Prévisionnel 2017

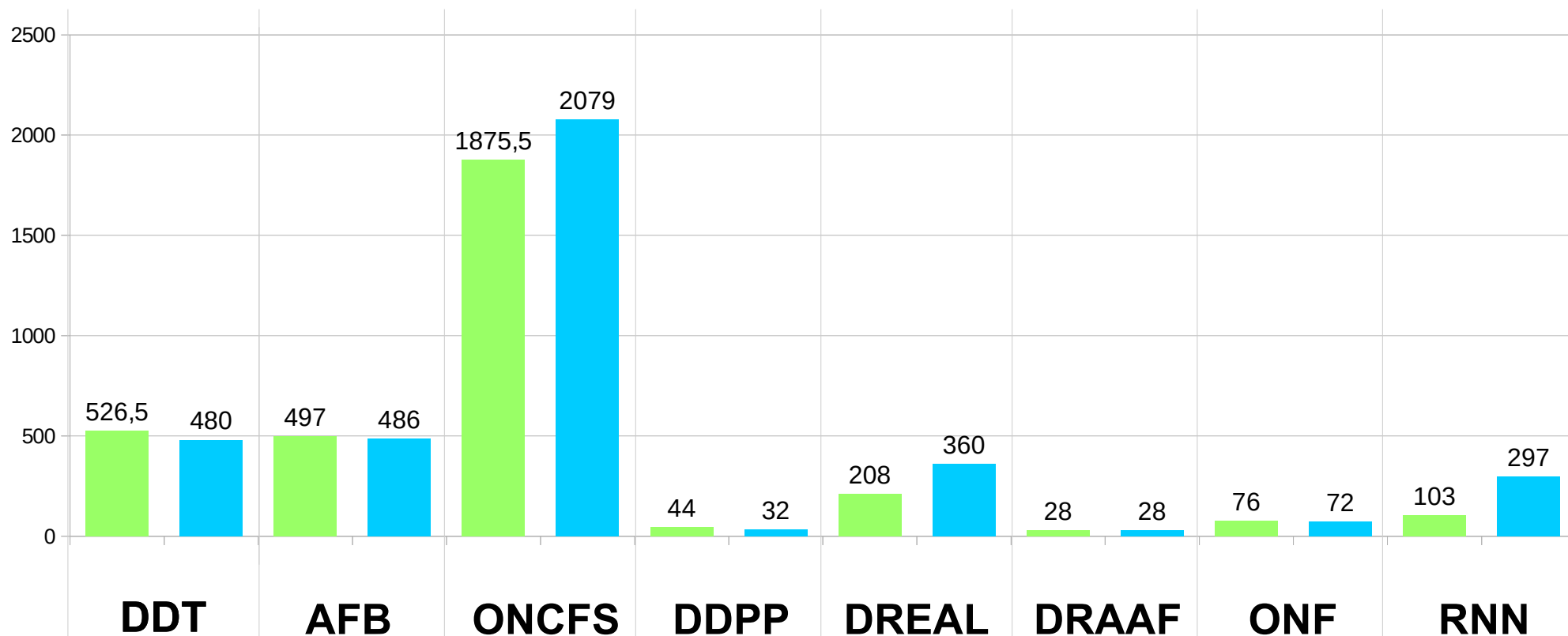
Services	Réalisation 2016 (en H.j)	Prévisions 2017 (en H.j)	Contrôles ou opérations (en nombre)
DDT	3 358	3 854	2 414
AFB			
ONCFS			
DDPP			
DREAL			
DRAAF			
ONF			
Réserves naturelles nationales			

Source : OSPC



Évolution 2016-2017 par services

en nombre de jours (en H.j)



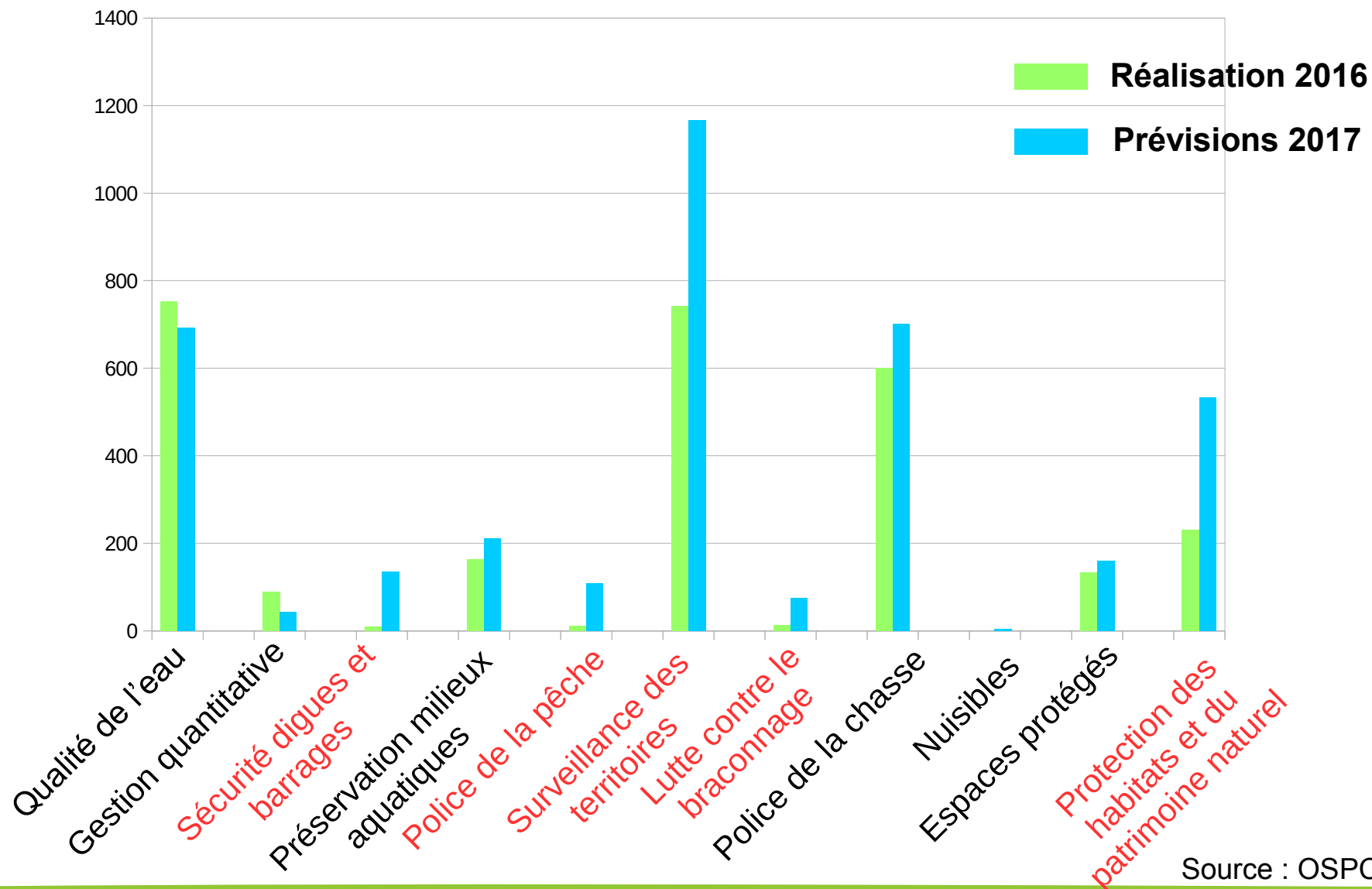
 **Réalisation 2016 en nombre de jours (en H.j)**

 **Prévisions 2017 en nombre de jours (en H.j)**

Source : OSPC

Évolution de la répartition 2016-2017 par thématiques

En nombre d'opérations



Source : OSPC

Coordination des contrôles en agriculture



Coordination des contrôles

- Lettre du 1^{er} ministre confiant aux préfets de département une mission de coordination de l'ensemble des contrôles des exploitations agricoles réalisés par des organismes publics.
- Le préfet a missionné la DDT pour assurer cette coordination (lettre de mission de juillet 2016)

Objectifs de la mission :

- ➔ Développer les échanges entre les corps de contrôles afin de coordonner les contrôles auxquels sont soumis les exploitations agricoles pour s'assurer d'une bonne répartition de la pression de contrôles



Coordination des contrôles

Les organismes de contrôles concernés :

- x DRAAF
- x DDPP
- x Agence de services et paiement (ASP)
- x DIRECCTE
- x MSA
- x Membres de la MIPEN (AFB, ONCFS, DREAL et DDT)
- x Agence de l'Eau



Coordination des contrôles

Avancement de la mission :

- **Signature d'une convention entre les organismes définissant les modalités d'échanges de données en cours**
- **Principe d'une base de données sécurisée de l'ensemble des contrôles programmés et réalisés**
- **Présentation d'un bilan en fin d'année de l'ensemble des contrôles réalisés auprès de la profession agricole**
- **Mise en œuvre effective pour les contrôles 2017**

